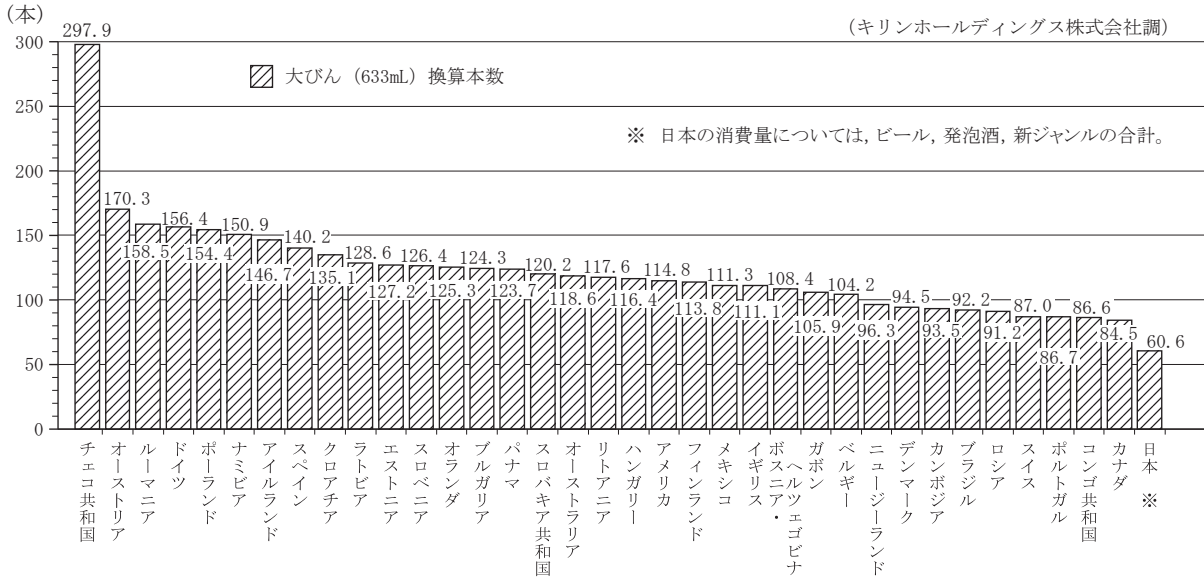
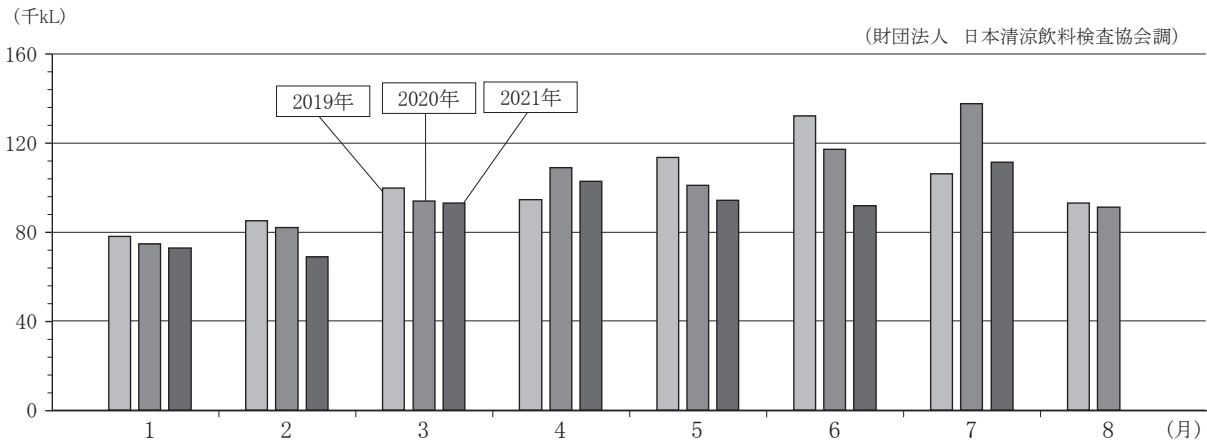


今月の統計



第1図 2019年国別一人当たりビール消費量



第2図 炭酸飲料のJAS格付実績・月別推移

第1表 炭酸飲料のJAS格付実績(2020年1~12月累計)

(財団法人 日本清涼飲料検査協会調)

	格付数量(kL)			前年比(%)			品種別構成比(%)		
	缶	ビン・PET	計	缶	ビン・PET	計	缶	ビン・PET	計
炭酸水	4,085	12,693	16,778	108	72	78	1.8	1.4	1.5
クリームソーダ	10,374	63,385	73,759	91	103	101	4.5	7.0	6.5
果汁 5%未満	25,214	205,378	230,592	92	102	101	11.0	22.7	20.3
果汁 10%未満	0	2	2	-	33	33	-	0.0	0.0
フレーバー系	0	104	104	-	65	65	-	0.0	0.0
コーラ	122,802	320,267	443,069	89	100	97	53.7	35.4	39.1
透明飲料	54,627	218,572	273,199	90	102	99	23.9	24.2	24.1
炭酸入りドリンク	1,202	9,340	10,542	18	80	57	0.5	1.0	0.9
その他	10,512	74,936	85,448	95	91	92	4.6	8.3	7.5
合計	228,816	904,677	1,133,493	88	100	97	100.0	100.0	100.0
容器構成比(%)	20.2	79.8	100.0	-	-	-	-	-	-
前年容器別構成比(%)	22.2	77.8	100.0	-	-	-	-	-	-

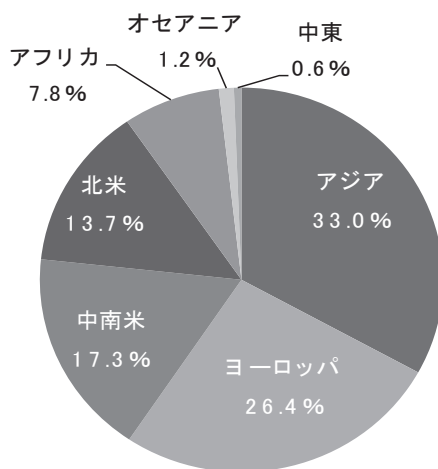


第2表 2019年地域別ビール消費量

(キリンホールディングス株式会社調)

地域	2019年消費量 (万kL)	大びん(633mL) 換算本数 (100万本)	対前年 増加率	地域別 構成比
日本※	486.9	7,691.6	-1.4%	2.6%
日本を除くアジア	5,745.0	90,757.6	0.9%	30.4%
アジア	6,231.8	98,449.2	0.7%	33.0%
ヨーロッパ	4,985.6	78,761.4	0.0%	26.4%
中南米	3,278.3	51,789.3	0.2%	17.3%
北米	2,591.5	40,939.6	-0.7%	13.7%
アフリカ	1,472.5	23,262.6	5.2%	7.8%
オセアニア	230.8	3,645.4	-0.3%	1.2%
中東	115.0	1,816.7	-4.5%	0.6%
世界総合計	18,905.4	298,664.1	0.5%	100.0%

※ 日本の消費量は、ビール、発泡酒、新ジャンルの合計。四捨五入のため、合計値が一致しない場合があります。



第3図 2019年地域別ビール消費量構成比

第3表 平均気温, 降水量, 日照時間

(9月中旬まで・東京)

	平均気温 (°C)			降水量 (mm)			日照時間 (h)				
		平年差	前年差		平年比 (%)	前年比 (%)		平年比 (%)	前年比 (%)		
2020年 9月	月間	24.2	+0.9	-0.9	117.5	52	60	105.7	83	77	
	10月	月間	17.5	-0.5	-1.9	205.0	87	39	113.9	88	101
	11月	月間	14.0	+1.5	+0.9	14.5	15	9	156.6	105	92
	12月	月間	7.7	+0.0	-0.8	13.0	22	17	167.9	96	131
2021年 1月	月間	5.4	+0.0	-1.7	43.5	73	32	172.4	90	123	
	2月	月間	8.5	+2.4	+0.2	88.5	157	590	214.9	126	110
	3月	月間	12.8	+3.4	+2.1	173.0	149	132	193.2	110	106
	4月	月間	15.1	+0.8	+2.3	156.0	117	53	218.5	122	102
	5月	月間	19.6	+0.8	+0.1	99.5	71	84	150.5	84	86
	6月	月間	22.7	+0.8	-0.5	168.5	100	79	131.6	106	97
	7月	月間	25.9	+0.2	+1.6	310.0	198	115	160.2	106	336
	8月	月間	27.4	+0.5	-1.7	382.5	247	622	175.6	101	69
	9月	上旬	20.7	-4.6	-7.0	85.5	113	131	13.6	29	25
		中旬	23.5	-0.1	-1.2	131.5	175	711	41.6	98	252