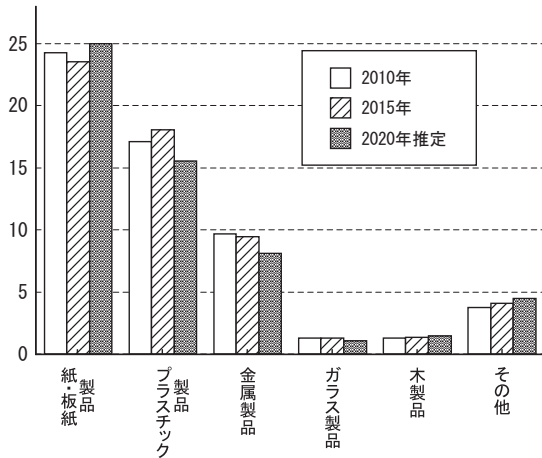




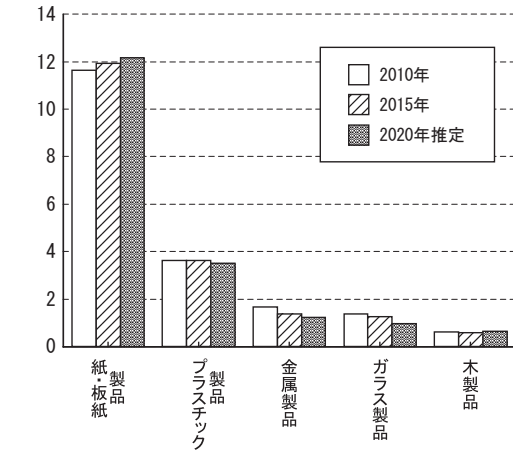
# 今月の統計

(千億円)

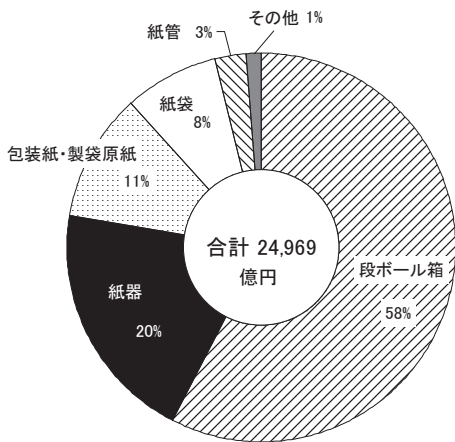


第1図 包装資材・容器の原材料別出荷金額

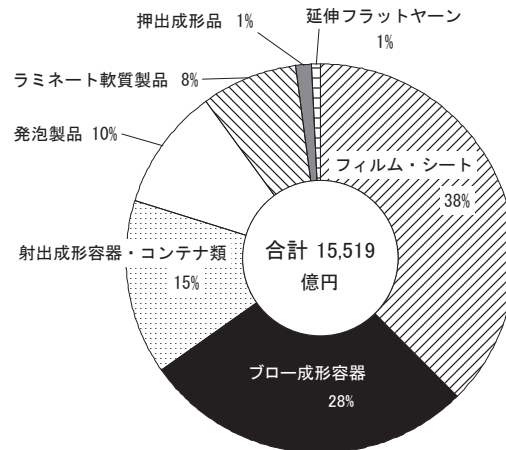
(百万トン)



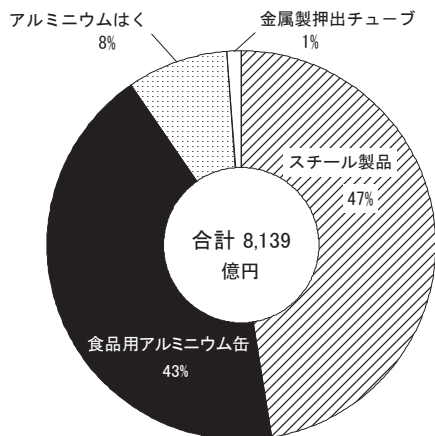
第2図 包装資材・容器の原材料別出荷数量



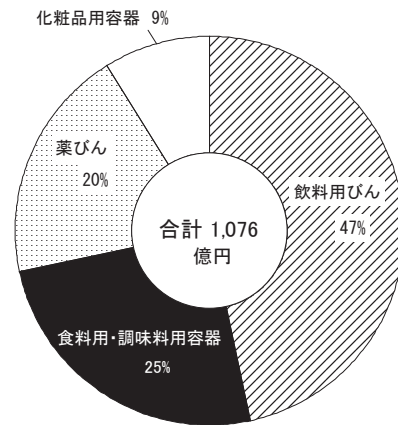
第3図 紙・板紙製品の出荷金額明細(2020年推定)



第4図 プラスチック製品の出荷金額明細(2020年推定)



第5図 金属製品の出荷金額明細(2020年推定)



第6図 ガラス製品の出荷金額明細(2020年推定)



## 第1表 包装資材・容器の原材料別出荷金額

(公益社団法人 日本包装技術協会調)

| 原材料別     | 2010年    |       | 2015年    |       | 2019年    |       | 2020年推定  |       |        |        |        |
|----------|----------|-------|----------|-------|----------|-------|----------|-------|--------|--------|--------|
|          | 億円       | 構成比   | 億円       | 構成比   | 億円       | 構成比   | 億円       | 構成比   | 10年前比  | 5年前比   | 前年比    |
| 紙・板紙製品   | 24,254.6 | 42.2% | 23,525.0 | 40.7% | 24,908.0 | 43.3% | 24,969.0 | 44.9% | 102.9% | 106.1% | 100.2% |
| プラスチック製品 | 17,117.9 | 29.8  | 18,055.3 | 31.2  | 17,119.5 | 29.8  | 15,519.3 | 27.9  | 90.7   | 86.0   | 90.7   |
| 金属製品     | 9,665.5  | 16.8  | 9,454.9  | 16.4  | 8,328.8  | 14.5  | 8,138.9  | 14.6  | 84.2   | 86.1   | 97.7   |
| ガラス製品    | 1,316.5  | 2.3   | 1,295.8  | 2.2   | 1,164.4  | 2.0   | 1,076.1  | 1.9   | 81.7   | 83.0   | 92.4   |
| 木製品      | 1,298.0  | 2.3   | 1,380.8  | 2.4   | 1,461.4  | 2.5   | 1,454.8  | 2.6   | 112.1  | 105.4  | 99.5   |
| その他      | 3,769.8  | 6.6   | 4,102.2  | 7.1   | 4,529.4  | 7.9   | 4,459.9  | 8.0   | 118.3  | 108.7  | 98.5   |
| 総合計      | 57,422.3 | 100.0 | 57,814.0 | 100.0 | 57,511.5 | 100.0 | 55,618.0 | 100.0 | 96.9   | 96.2   | 96.7   |

## 第2表 包装資材・容器の原材料別出荷数量

(公益社団法人 日本包装技術協会調)

| 原材料別     | 2010年    |       | 2015年    |       | 2019年    |       | 2020年推定  |       |        |        |       |
|----------|----------|-------|----------|-------|----------|-------|----------|-------|--------|--------|-------|
|          | 千トン      | 構成比   | 千トン      | 構成比   | 千トン      | 構成比   | 千トン      | 構成比   | 10年前比  | 5年前比   | 前年比   |
| 紙・板紙製品   | 11,635.1 | 61.6% | 11,926.7 | 63.5% | 12,346.2 | 64.7% | 12,153.7 | 65.7% | 104.5% | 101.9% | 98.4% |
| プラスチック製品 | 3,635.6  | 19.2  | 3,637.5  | 19.4  | 3,744.8  | 19.6  | 3,512.8  | 19.0  | 96.6   | 96.6   | 93.8  |
| 金属製品     | 1,662.2  | 8.8   | 1,377.6  | 7.3   | 1,304.3  | 6.8   | 1,218.5  | 6.6   | 73.3   | 88.5   | 93.4  |
| ガラス製品    | 1,359.1  | 7.2   | 1,253.4  | 6.7   | 1,069.0  | 5.6   | 976.9    | 5.3   | 71.9   | 77.9   | 91.4  |
| 木製品      | 597.0    | 3.2   | 581.0    | 3.1   | 610.0    | 3.2   | 638.5    | 3.5   | 107.0  | 109.9  | 104.7 |
| 総合計      | 18,889.0 | 100.0 | 18,776.2 | 100.0 | 19,074.3 | 100.0 | 18,500.4 | 100.0 | 97.9   | 98.5   | 97.0  |

## 第3表 平均気温, 降水量, 日照時間

(8月中旬まで・東京)

|          |     | 平均気温 (°C) |      |      | 降水量 (mm) |         |         | 日照時間 (h) |         |         |
|----------|-----|-----------|------|------|----------|---------|---------|----------|---------|---------|
|          |     |           | 平年差  | 前年差  |          | 平年比 (%) | 前年比 (%) |          | 平年比 (%) | 前年比 (%) |
| 2020年 8月 | 月間  | 29.1      | +2.2 | +0.7 | 61.5     | 40      | 56      | 254.7    | 146     | 136     |
|          | 9月  | 24.2      | +0.9 | -0.9 | 117.5    | 52      | 60      | 105.7    | 83      | 77      |
| 10月      | 月間  | 17.5      | -0.5 | -1.9 | 205.0    | 87      | 39      | 113.9    | 88      | 101     |
| 11月      | 月間  | 14.0      | +1.5 | +0.9 | 14.5     | 15      | 9       | 156.6    | 105     | 92      |
| 12月      | 月間  | 7.7       | +0.0 | -0.8 | 13.0     | 22      | 17      | 167.9    | 96      | 131     |
| 2021年 1月 | 月間  | 5.4       | +0.0 | -1.7 | 43.5     | 73      | 32      | 172.4    | 90      | 123     |
|          | 2月  | 8.5       | +2.4 | +0.2 | 88.5     | 157     | 590     | 214.9    | 126     | 110     |
| 3月       | 月間  | 12.8      | +3.4 | +2.1 | 173.0    | 149     | 132     | 193.2    | 110     | 106     |
| 4月       | 月間  | 15.1      | +0.8 | +2.3 | 156.0    | 117     | 53      | 218.5    | 122     | 102     |
| 5月       | 月間  | 19.6      | +0.8 | +0.1 | 99.5     | 71      | 84      | 150.5    | 84      | 86      |
| 6月       | 月間  | 22.7      | +0.8 | -0.5 | 168.5    | 100     | 79      | 131.6    | 106     | 97      |
| 7月       | 月間  | 25.9      | +0.2 | +1.6 | 310.0    | 198     | 115     | 160.2    | 106     | 336     |
| 8月       | 月上旬 | 28.7      | +1.3 | +0.5 | 98.0     | 274     | 19,600  | 75.0     | 121     | 92      |
|          | 中旬  | 24.8      | -2.2 | -5.5 | 265.0    | 543     | 1,205   | 38.7     | 68      | 44      |