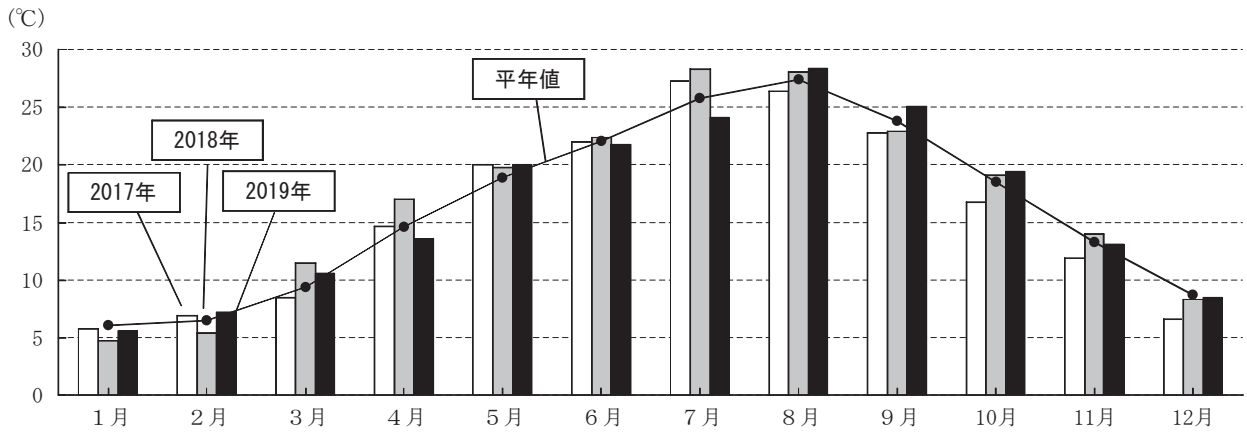
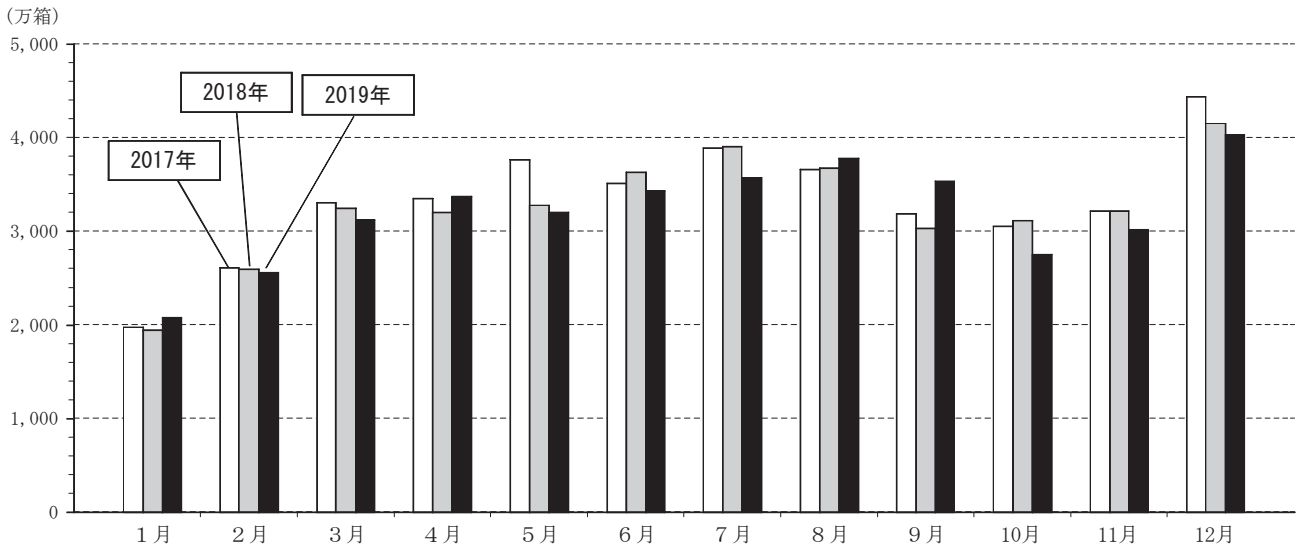




今月の統計

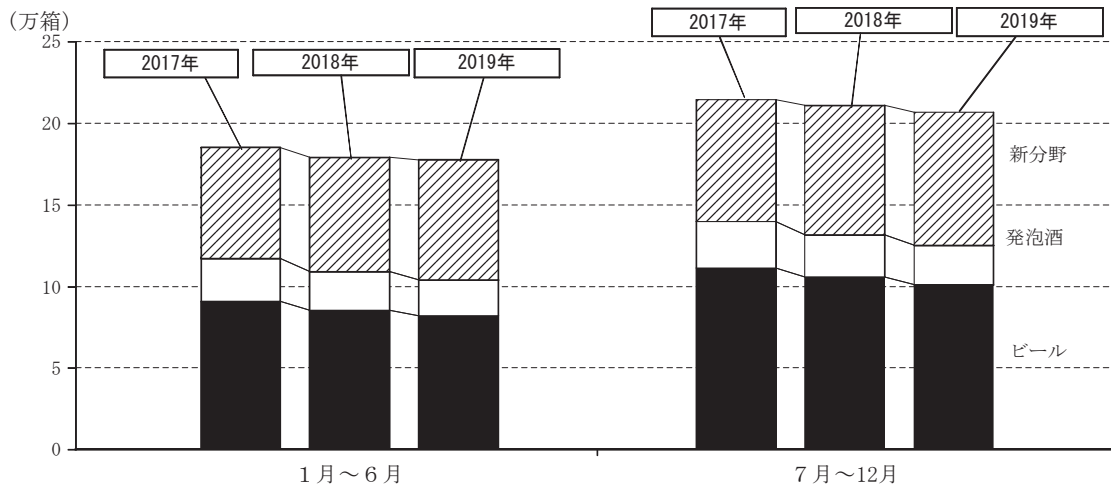


第1図 平均気温の推移(1~12月・東京)

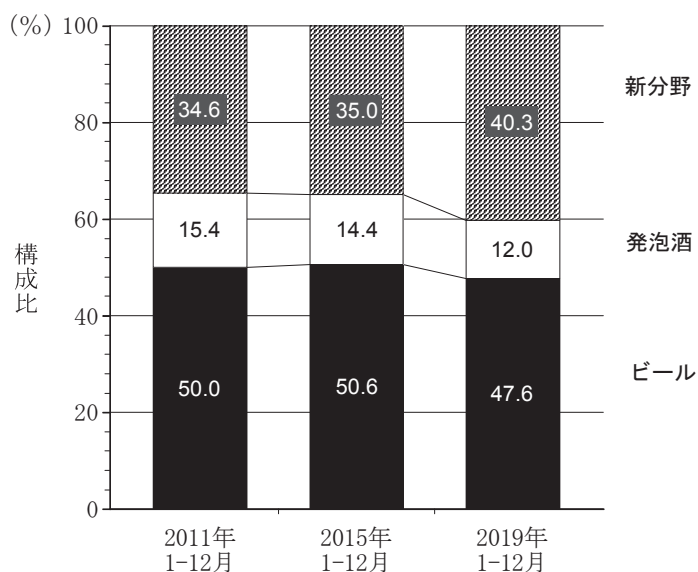


第2図 ビール系酒類の月別出荷数量推移(4社計)

1箱:大瓶20本=12.66L



第3図 ビール系酒類の半期毎種類別出荷数量推移



2011年1-12月および2015年1-12月は、ビール系酒類課税数量を元に算出。

2019年1-12月は、(株)酒造産業新聞社調のビール類酒類出荷数量を元に算出。

第4図 ビール系酒類の出荷種類別構成比の推移

第1表 2019年(1~12月)ビール系酒類出荷数量の前期比・構成比

| | 出荷数量(万箱) | | | | 構成比(%) | | | |
|--------|----------|--------|-------|--------|--------|------|------|------|
| | 合計 | ビール | 発泡酒 | 新分野 | 合計 | ビール | 発泡酒 | 新分野 |
| 2019年 | 38,458 | 18,316 | 4,625 | 15,517 | 100.0 | 47.6 | 12.0 | 40.3 |
| 2018年 | 38,991 | 19,110 | 4,980 | 14,901 | 100.0 | 49.0 | 12.8 | 38.2 |
| 前年比(%) | 98.6 | 95.8 | 92.9 | 104.1 | | | | |

第2表 平均気温、降水量、日照時間

(1月中旬まで・東京)

| | 平均気温(°C) | | | 降水量(mm) | | | 日照時間(h) | | | |
|----------|----------|------|------|---------|--------|--------|---------|--------|--------|-----|
| | | 平年差 | 前年差 | | 平年比(%) | 前年比(%) | | 平年比(%) | 前年比(%) | |
| 2019年 1月 | 月間 | 5.6 | -0.5 | +0.9 | 16.0 | 31 | 33 | 222.2 | 118 | 108 |
| 2月 | 月間 | 7.2 | +0.7 | +1.8 | 22.5 | 40 | 113 | 138.0 | 82 | 82 |
| 3月 | 月間 | 10.6 | +1.2 | -0.9 | 32.0 | 27 | 15 | 177.3 | 109 | 90 |
| 4月 | 月間 | 13.6 | -1.0 | -3.4 | 29.5 | 24 | 27 | 194.4 | 111 | 96 |
| 5月 | 月間 | 20.0 | +1.1 | +0.2 | 120.5 | 87 | 73 | 229.4 | 133 | 115 |
| 6月 | 月間 | 21.8 | -0.3 | -0.6 | 225.0 | 134 | 145 | 129.4 | 105 | 79 |
| 7月 | 月間 | 24.4 | -1.4 | -3.9 | 193.0 | 126 | 180 | 81.1 | 56 | 36 |
| 8月 | 月間 | 28.4 | +1.0 | +0.3 | 110.0 | 65 | 127 | 187.8 | 107 | 86 |
| 9月 | 月間 | 25.1 | +1.3 | +2.2 | 197.9 | 94 | 54 | 137.6 | 117 | 142 |
| 10月 | 月間 | 19.4 | +0.9 | +0.3 | 529.5 | 268 | 861 | 112.8 | 85 | 81 |
| 11月 | 下旬 | 10.2 | -1.2 | -1.6 | 135.0 | 456 | 2250 | 29.2 | 57 | 51 |
| | 月間 | 13.1 | -0.2 | -0.9 | 158.5 | 171 | 252 | 170.3 | 116 | 113 |
| 12月 | 上旬 | 8.6 | -1.5 | -2.9 | 44.0 | 230 | 244 | 36.9 | 69 | 141 |
| | 中旬 | 9.6 | +1.0 | +3.0 | 1.5 | 10 | 6 | 47.9 | 86 | 99 |
| | 下旬 | 7.4 | -0.2 | +0.4 | 31.0 | 188 | 3100 | 43.8 | 67 | 62 |
| | 月間 | 8.5 | -0.2 | +0.2 | 76.5 | 150 | 174 | 128.6 | 73 | 89 |
| 2020年 1月 | 上旬 | 6.8 | +0.4 | +1.7 | 14.5 | 114 | — | 59.6 | 98 | 79 |
| | 中旬 | 6.9 | +0.9 | +0.8 | 23.5 | 137 | 4700 | 47.7 | 83 | 69 |